
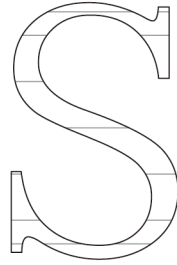
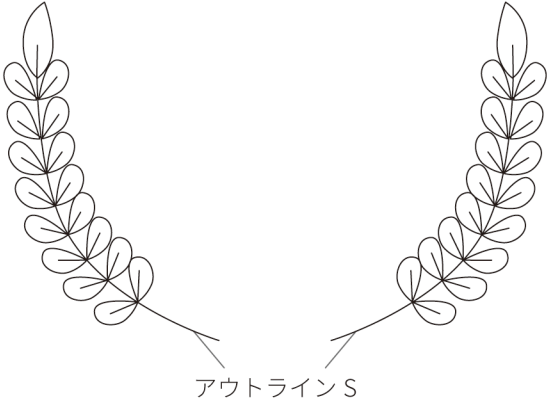


COMAL

Botanical

記載のない箇所はサテンS（ロング&ショートS）

FreeDownload



用意するもの

- ・スマプリ
- ・刺繍糸
- ・刺繍する布
- ・刺繍用コピーペーパー
- ・トレーサー
- ・水性ペン

やり方

- ①好きな布に、刺繍用コピーペーパーでアルファベットを写す。
- ②スマプリに、水性ペンでアイテムを写す。
- ③アイテムのサイズに切ったスマプリを、アルファベットの周りに配置。
- ④アイテムを先に刺繍。後にアルファベットを刺繍。
- ⑤スマプリ、刺繍用コピーペーパーを水につけて溶かす。
- ⑥乾かした後、アイロンをかけて完成！

アレンジ例



Other ITEM

■minne



910tomomomi

■Creema



creema.jp/c/910

■BASE



910.base.shop

Atension

ダウンロードありがとうございます！刺繍デザイナーの910（クドウ）です。
今作のCOMAL：Botanical FreeDownload楽しんでいただけましたか？他にも
沢山のアイテムがありますので、製品版を是非チェックしてくださいね ^^*
刺繍してみたお写真、ご感想など、教えていただけるととても嬉しいです！
TwitterやInstagram、メールでも！どしどしお知らせください。お待ちしております
ります ^^*COMAL 第3段でもお会いできると嬉しいです。それではまた！

図案や本紙などを910の許可なく無断で転載（翻訳、複製、データベースへの入力、インターネットでの掲載など）、図案/本紙を使用しての営利目的での制作（販売、展示、レンタル、講演会など）することを禁じます。